

RABATTKANTER & TRÄDRINGAR

MONTERINGSANVISNING

Robotring



Du behöver:

- spade
- skiftnyckel
- markduk

WERN
AMOD
ESIGN

www.wernamodesign.se

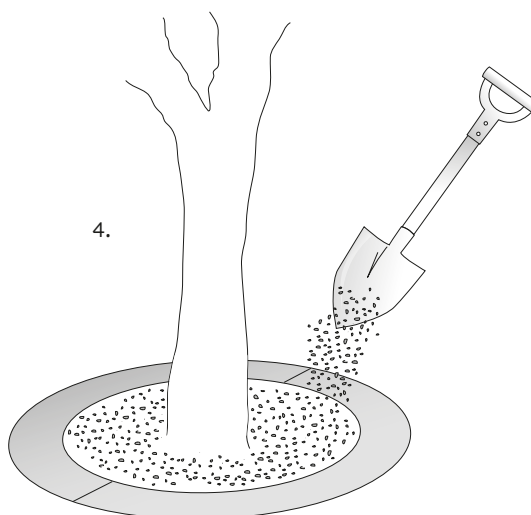
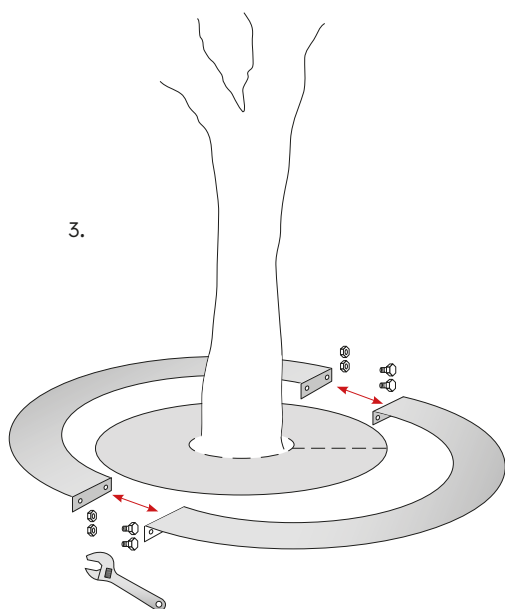
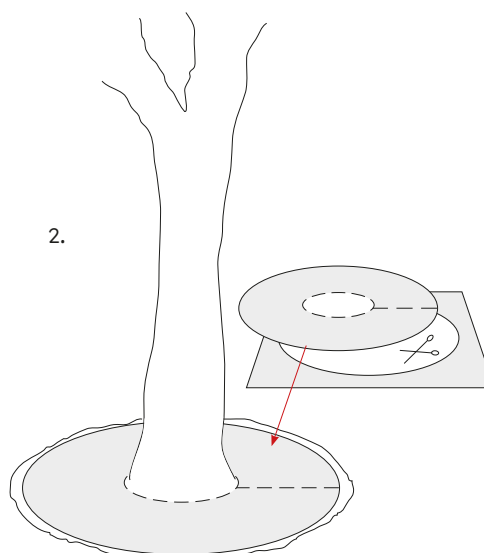
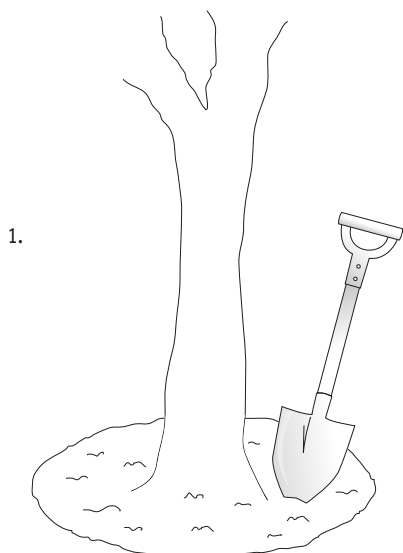
MONTERA ROBOTRINGEN

Börja med att gräva ur en cirkel runt trädet, något större än innerdiametern på ringen. (1)

Klipp sedan till en bit markduk i lagom storlek och lägg på plats runt trädet. (2)

Skruva ihop robotringen runt trädet och tryck ned den på plats. (3)

Avsluta med att fylla upp med exempelvis singel eller täckbark. (4)



WERN
AMOD
ESIGN

www.wernamodesign.se